Pratique du sport et AUT

Collège de pathologie respiratoire

Strasbourg ,le 13 06 09.

Véronique LEBAR

Les compétences de l'AFLD :

- l'AFLD est compétente pour l'organisation des contrôles
- l'analyse des échantillons par son département des analyses ou un laboratoire conventionné
- Son rôle international est renforcé, au moins dans les textes.
- Elle est seule chargée de délivrer les autorisations d'usage à des fins thérapeutiques (AUT) et d'enregistrer les déclarations d'usage valables pour les compétitions nationales et à l'entraînement en France
- Elle est également compétente en matière de dopage animal (hors courses);

NOUVEAU REGIME DES AUT POUR 2009

- Un nouveau standard international pour les AUT a été adopté par l'Agence Mondiale Antidopage (AMA) le 20 septembre 2008
- Il prévoit donc la disparition totale des AUT abrégées et la mise en place d'une procédure de déclaration d'usage pour les glucocorticoïdes par voies non systémiques
- **A compter du 1er Janvier 2009 , les dossiers d'asthme sont** étudiés par un CAUT, à l'exception des demandes relatives à un traitement n'impliquant que des glucocorticoïdes par voies non systémiques qui relèvent du régime de la déclaration d'usage

1er Janvier 2009

- Disparition des AUT abrégées.
- Toute demande d'AUT est étudiée par un CAUT.
- Les GC par voie non systémique : intra articulaires,periarticulaires,péritendineuses,épidurales,intradermiques et

VOIE INHALEE ,font l'objet d'une déclaration d'usage.

Évolution des demandes d'AUT de Janvier 2008 à Mars 2009

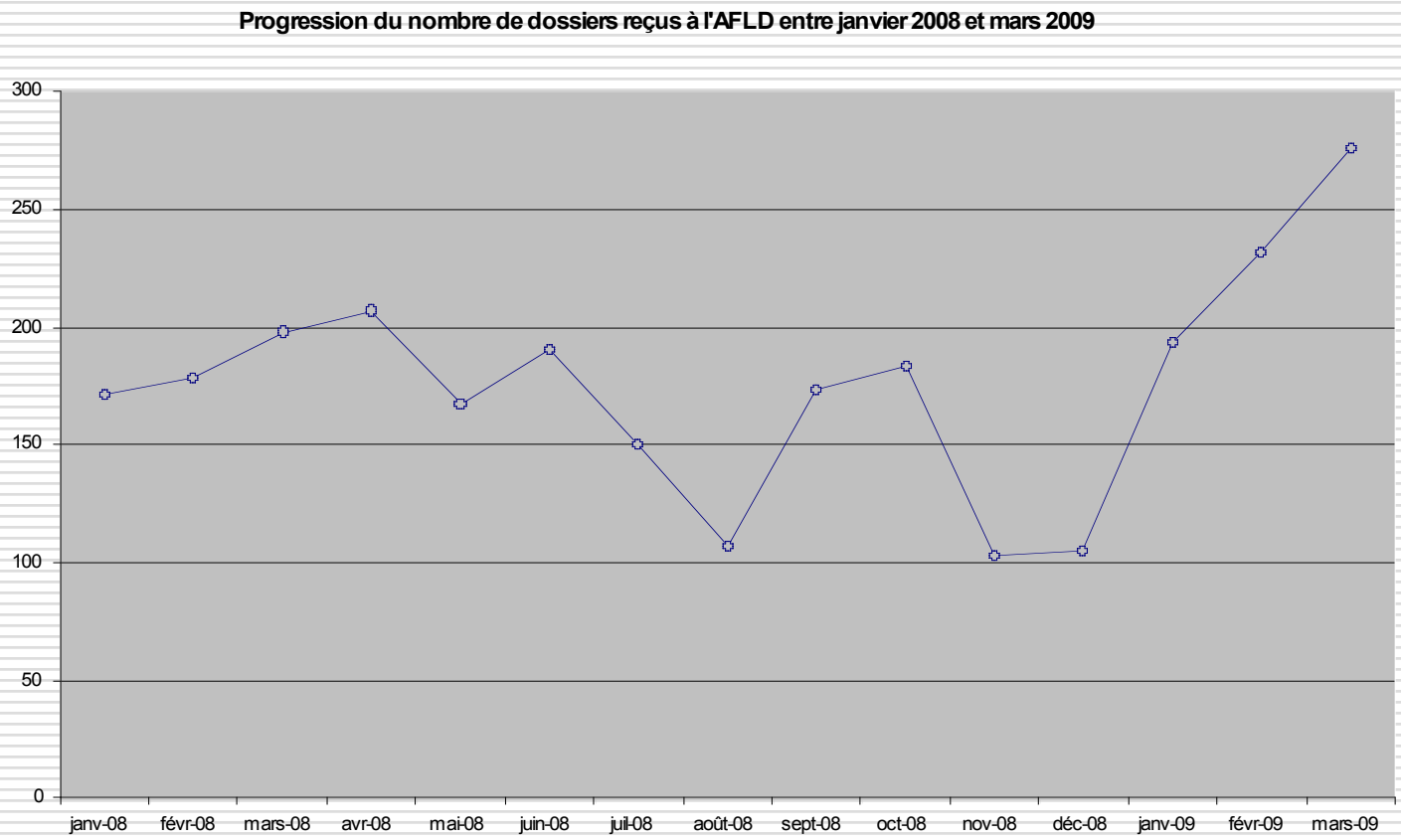

- **Répartition des demandes reçues au cours du premier trimestre 2009 selon le type de procédure (AUT ou déclaration d'usage)**
- 2009Déclarations d'usage Demandes d'AUT Renouvellements d'AUT **TOTAL** Janvier**193**Février**232**Mars**276** **Avril 180**

2009	Déclarations d'usage	Demandes d'AUT	Renouvellements d'AUT	**TOTAL**
Janvier	12	178	3	**193**
Février	73	159	0	**232**
Mars	95	180	1	**276**
	180	**517**	**4**	**701**

Les 10 sports pour lesquels l'AFLD a reçu le plus de demandes au cours du premier trimestre

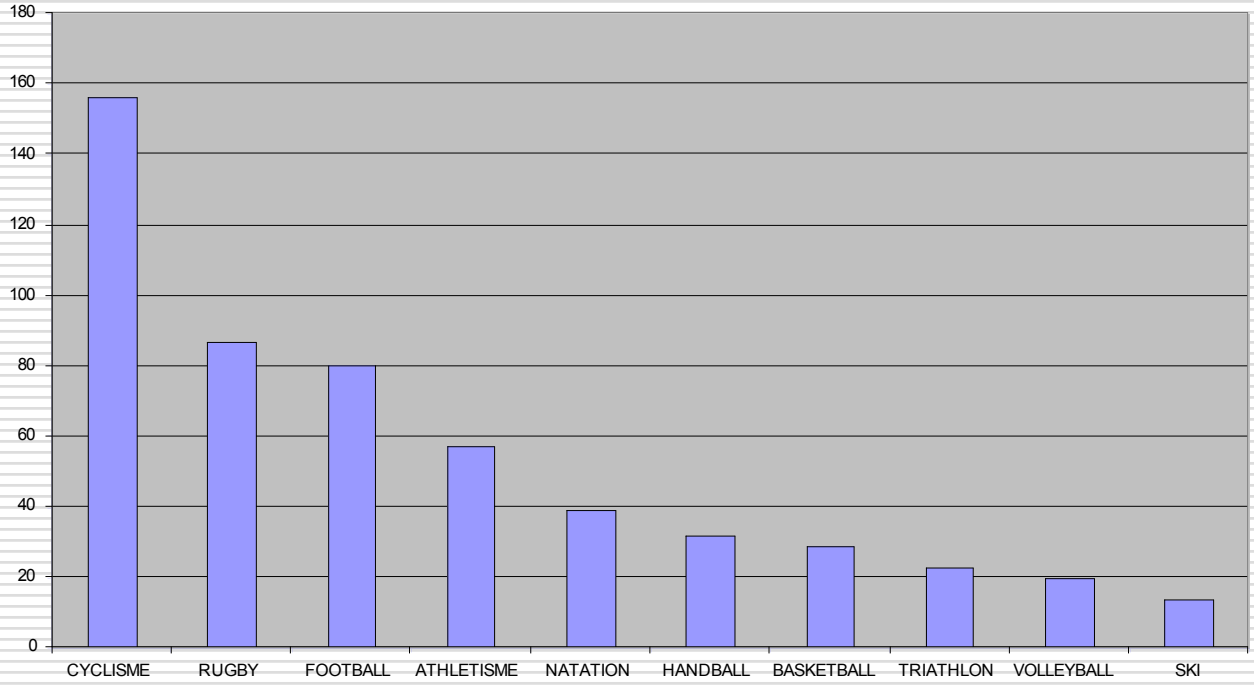

Les 4 familles pathologiques les plus représentées au cours du premier trimestre 2009

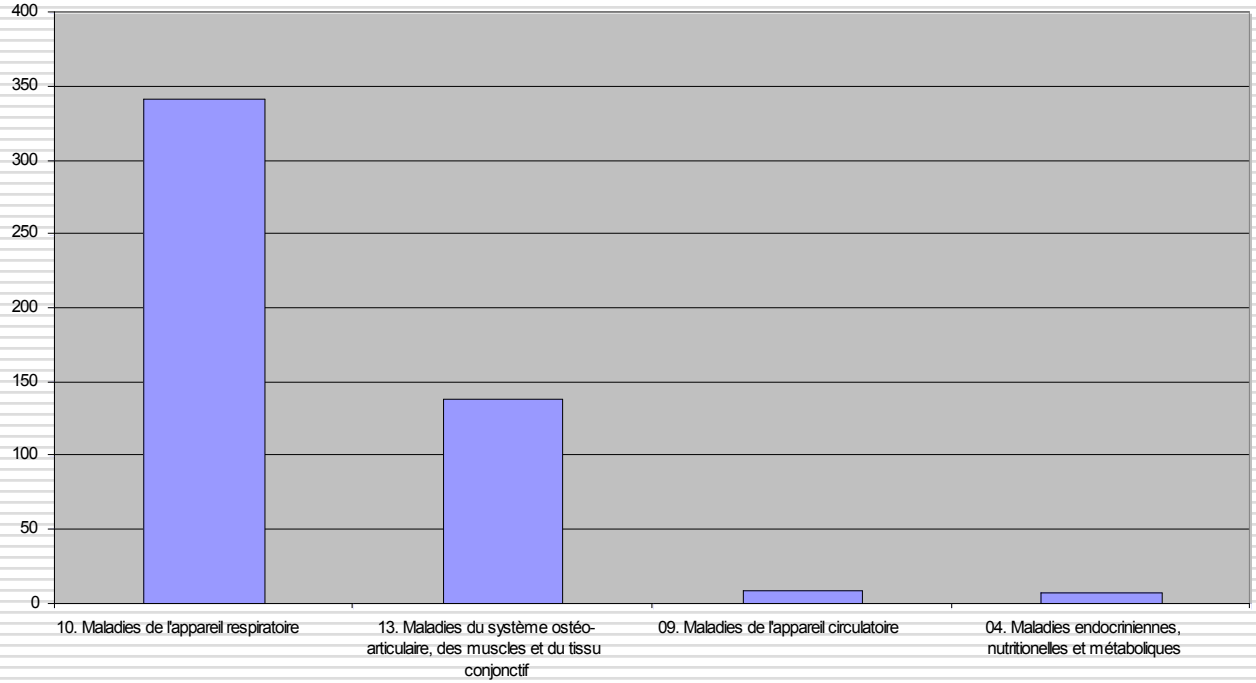

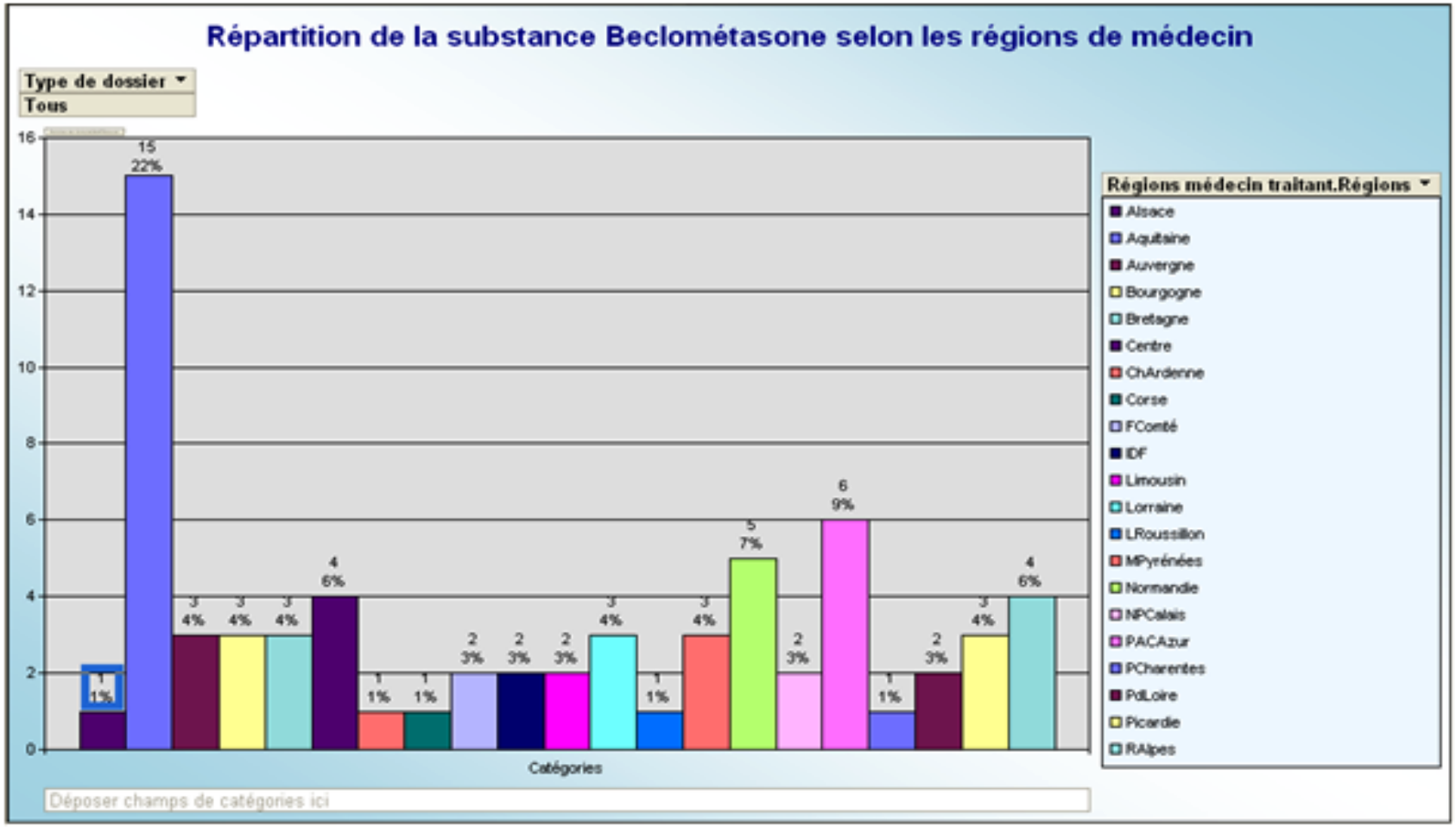
Répartition de la substance Beclométasone selon les régions de médecin
Type de dossier
Tous
16
14
12
10
8
6
4
2
0
15
22%
3
4%
3
4%
3
4%
4
6%
1
1%
1
1%
2
3%
2
3%
2
3%
3
4%
1
1%
3
4%
5
7%
2
3%
6
9%
1
1%
2
3%
3
4%
4
6%
1
1%
Catégories
Régions médecin traitant.Régions
Alsace
Aquitaine
Auvergne
Bourgogne
Bretagne
Centre
ChArdenne
Corse
FComté
IDF
Limousin
Lorraine
LRoussillon
MPyrénées
Normandie
NPCalais
PACAzur
PCharentes
PdLoire
Picardie
RAlpes
Déposer champs de catégories ici

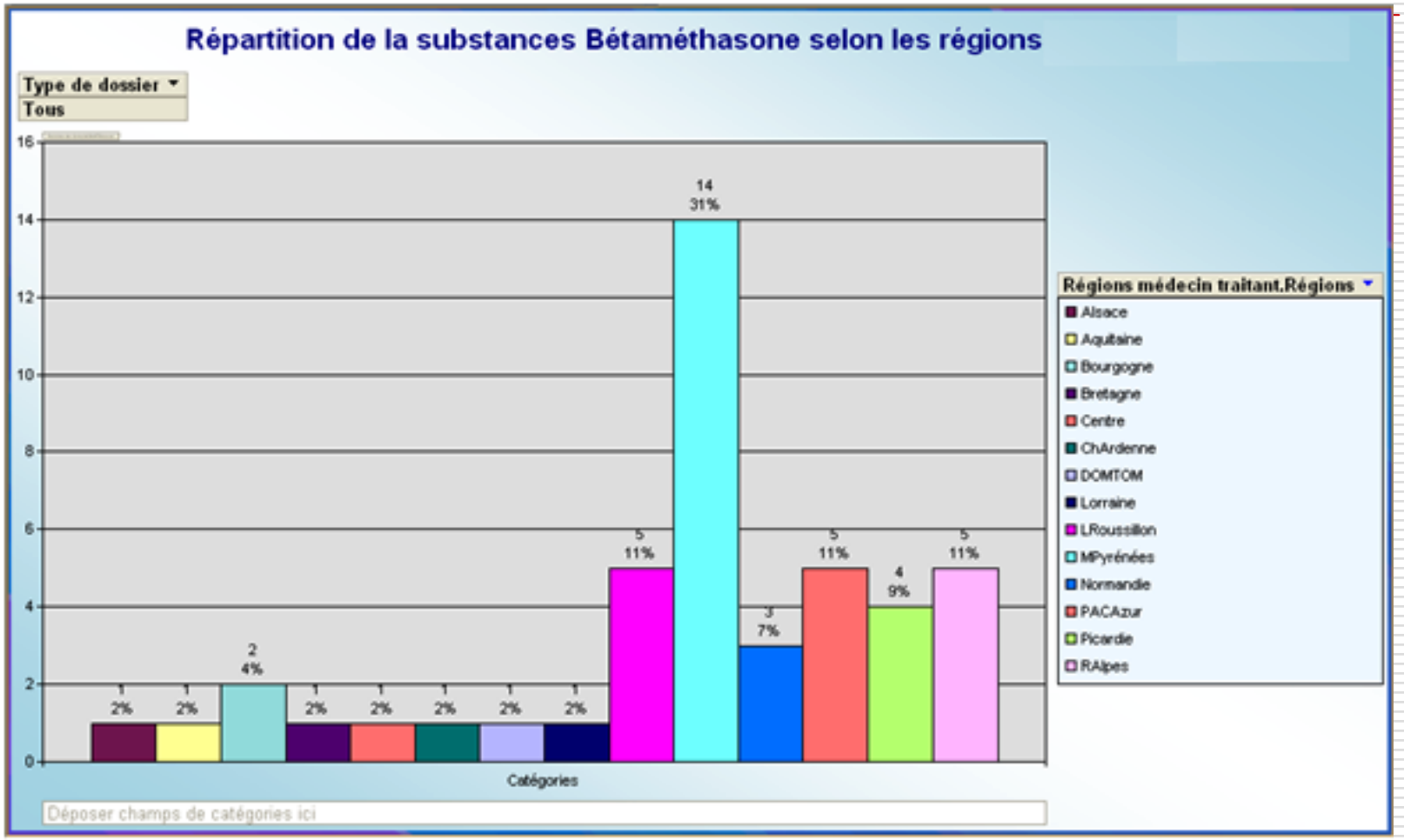
Répartition de la substances Bétaméthasone selon les régions
Type de dossier
Tous
16
14
12
10
8
6
4
2
0
1 2%
1 2%
2 4%
1 2%
1 2%
1 2%
1 2%
1 2%
5 11%
14 31%
3 7%
5 11%
4 9%
5 11%
Catégories
Déposer champs de catégories ici
Régions médecin traitant.Régions
Alsace
Aquitaine
Bourgogne
Bretagne
Centre
ChArdenne
DOMTOM
Lorraine
LRoussillon
MPyrénées
Normandie
PACAzur
Picardie
RAlpes

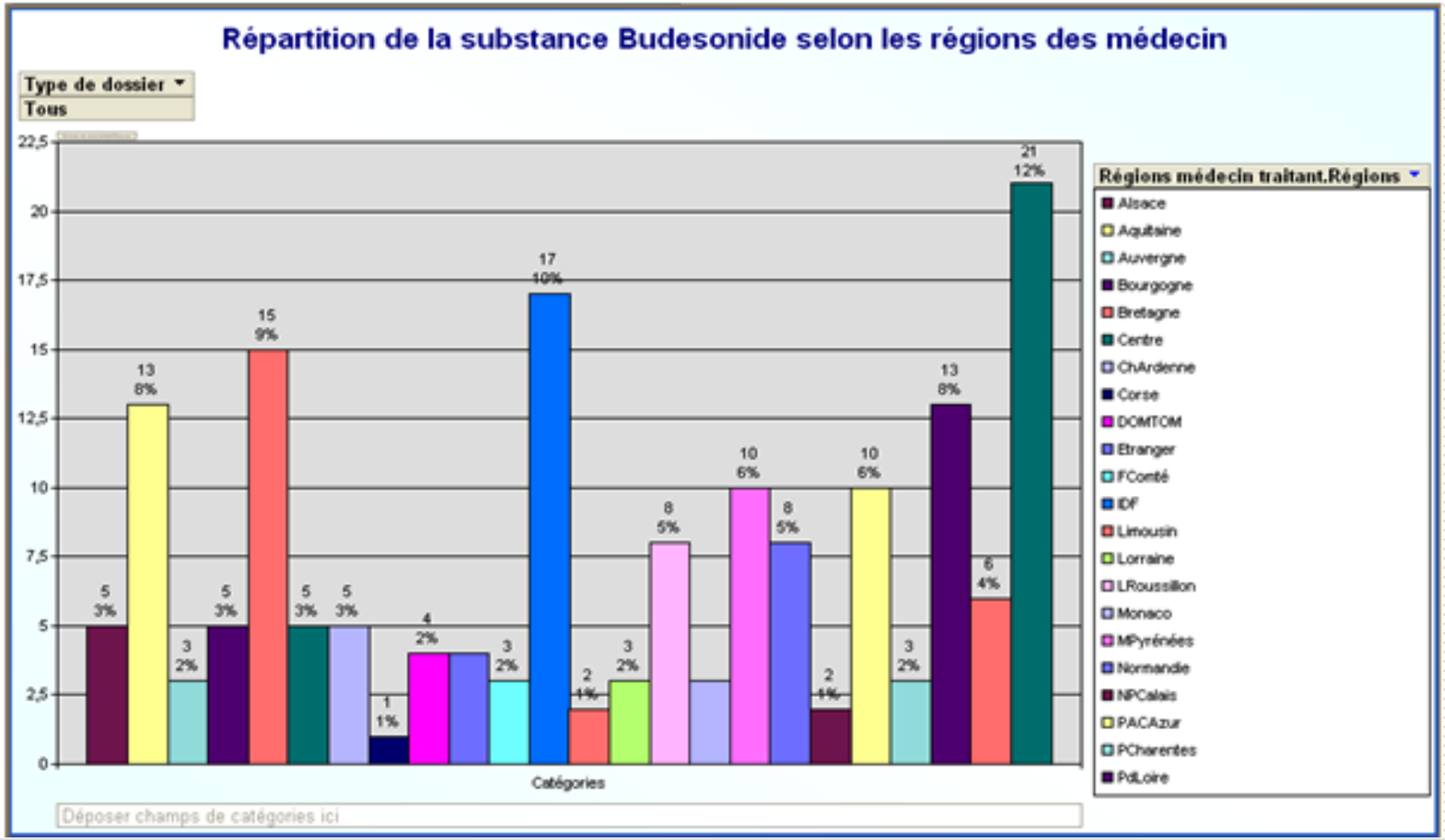
Répartition de la substance Budesonide selon les régions des médecin
Type de dossier
Tous
22,5
20
17,5
15
12,5
10
7,5
5
2,5
0
5 3%
13 8%
3 2%
5 3%
15 9%
5 3%
5 3%
1 1%
4 2%
3 2%
17 10%
2 1%
3 2%
8 5%
10 6%
8 5%
2 1%
10 6%
3 2%
13 8%
6 4%
21 12%
Catégories
Régions médecin traitant.Régions
Alsace
Aquitaine
Auvergne
Bourgogne
Bretagne
Centre
ChArdenne
Corse
DOMTOM
Etranger
FComté
IDF
Limousin
Lorraine
LRoussillon
Monaco
MPyrénées
Normandie
NPCalais
PACAzur
PCharentes
PdLoire
Déposer champs de catégories ici

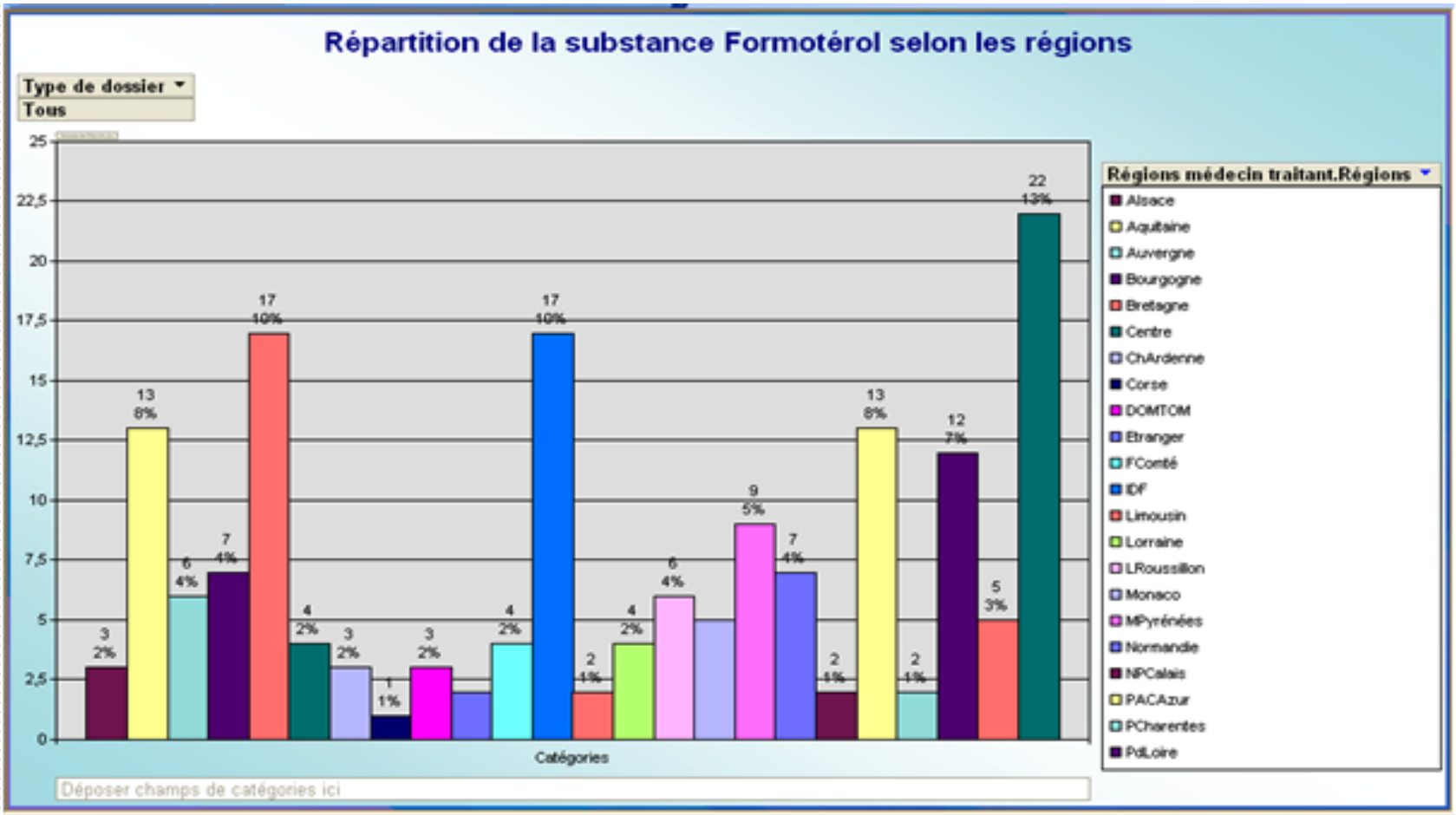
Répartition de la substance Formotérol selon les régions
Type de dossier
Tous
25
22,5
20
17,5
15
12,5
10
7,5
5
2,5
0
3 2%
13 8%
6 4%
7 4%
17 10%
4 2%
3 2%
1 1%
3 2%
4 2%
17 10%
2 1%
4 2%
6 4%
9 5%
7 4%
2 1%
13 8%
2 1%
12 7%
5 3%
22 13%
Catégories
Régions médecin traitant.Régions
Alsace
Aquitaine
Auvergne
Bourgogne
Bretagne
Centre
ChArdenne
Corse
DOMTOM
Etranger
FComté
IDF
Limousin
Lorraine
LRoussillon
Monaco
MPyrénées
Normandie
NPCalais
PACAzur
PCharentes
PdLoire
Déposer champs de catégories ici

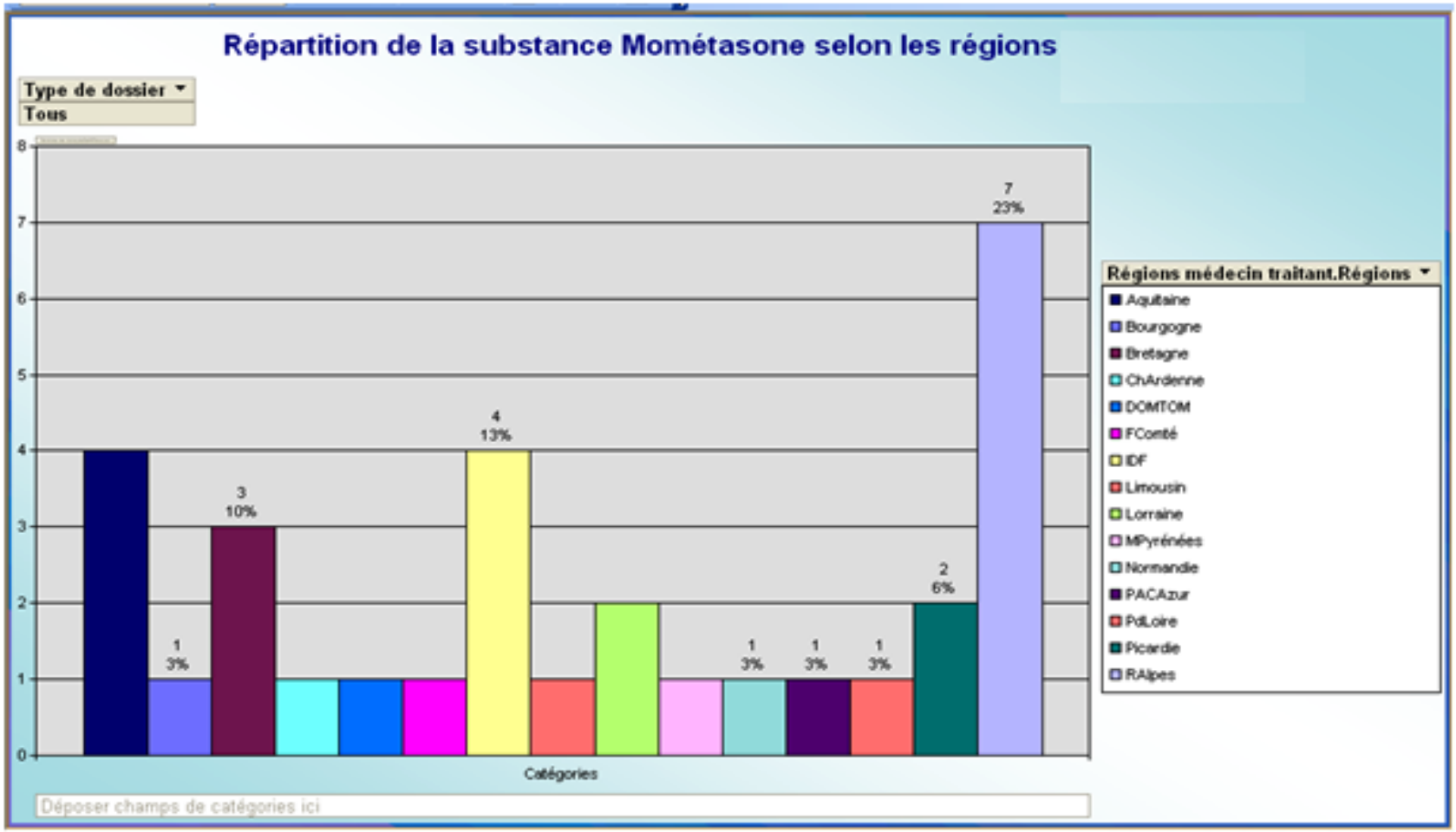
Répartition de la substance Mométasone selon les régions
Type de dossier
Tous
8
7
6
5
4
3
2
1
0
1
3%
3
10%
4
13%
1
3%
1
3%
1
3%
2
6%
7
23%
Catégories
Régions médecin traitant.Régions
Aquitaine
Bourgogne
Bretagne
ChArdenne
DOMTOM
FComté
IDF
Limousin
Lorraine
MPyrénées
Normandie
PACAzur
PdLoire
Picardie
RAlpes
Déposer champs de catégories ici

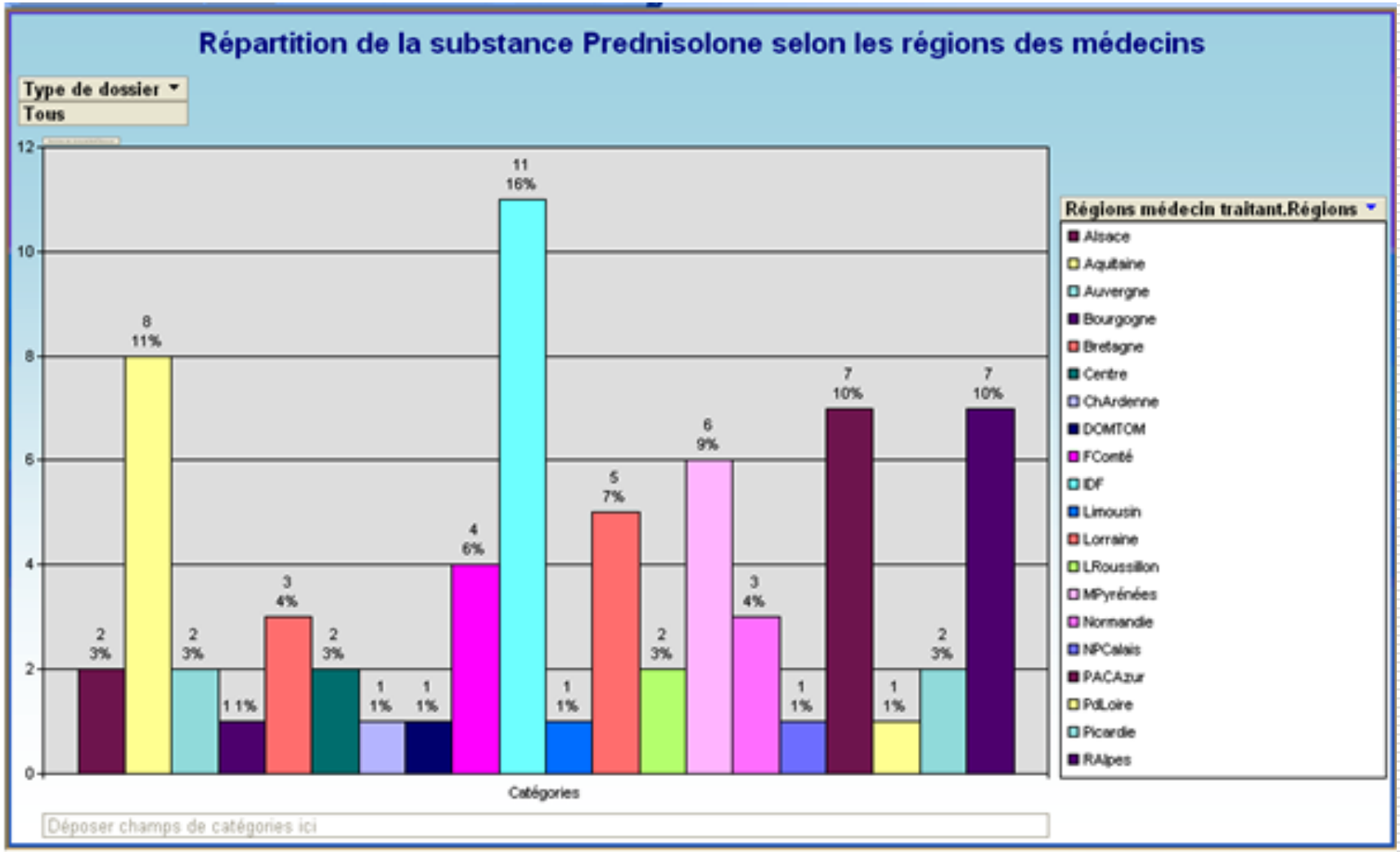
Répartition de la substance Prednisolone selon les régions des médecins
Type de dossier
Tous
12
10
8
6
4
2
0
2 3%
8 11%
2 3%
1 1%
3 4%
2 3%
1 1%
1 1%
4 6%
11 16%
1 1%
5 7%
2 3%
6 9%
3 4%
1 1%
7 10%
1 1%
2 3%
7 10%
Catégories
Régions médecin traitant.Régions
Alsace
Aquitaine
Auvergne
Bourgogne
Bretagne
Centre
ChArdenne
DOMTOM
FComté
IDF
Limousin
Lorraine
LRoussillon
MPyrénées
Normandie
NPCalais
PACAzur
PdLoire
Picardie
RAlpes
Déposer champs de catégories ici

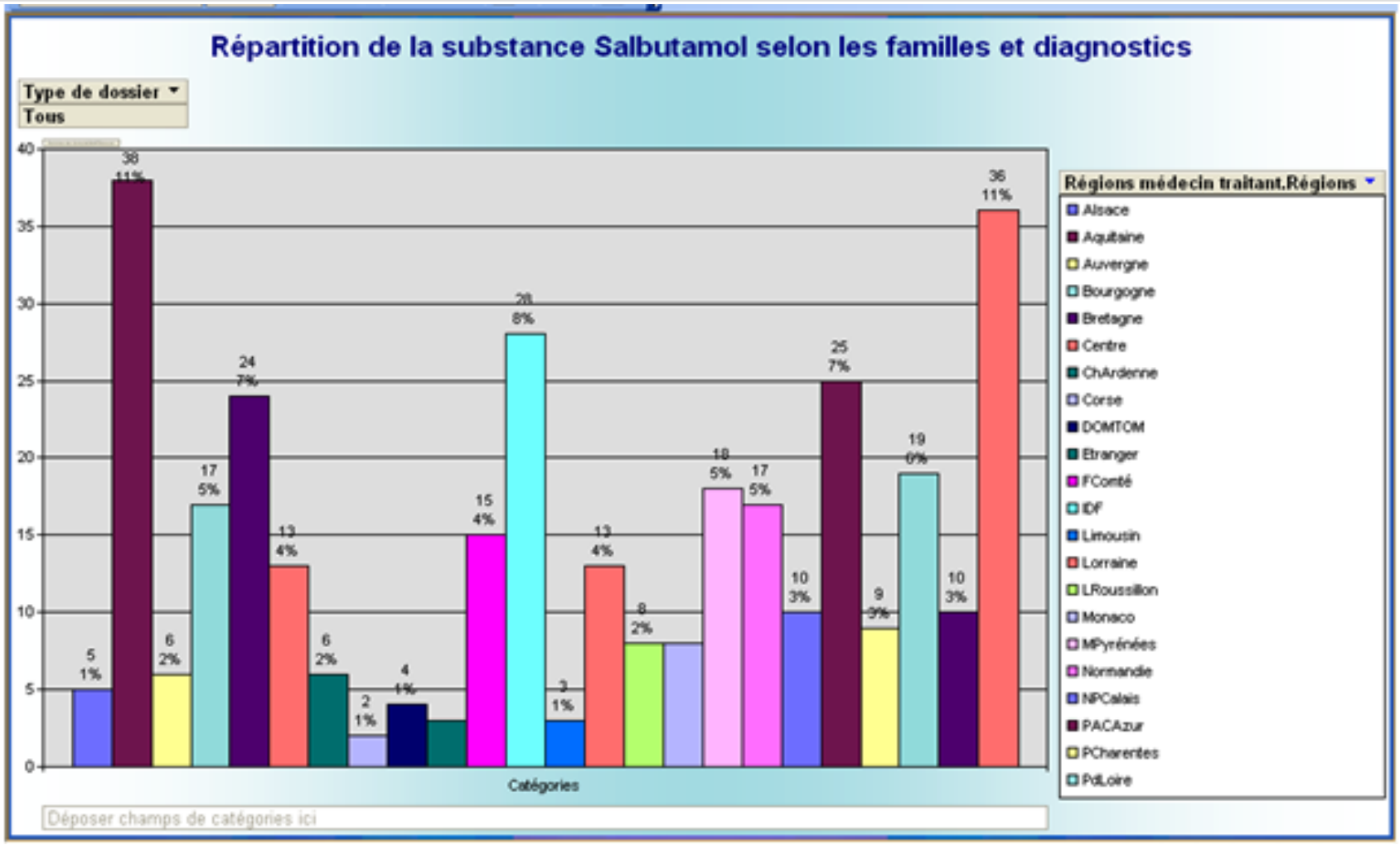
Répartition de la substance Salbutamol selon les familles et diagnostics
Type de dossier
Tous
40
35
30
25
20
15
10
5
0
5 1%
38 11%
6 2%
17 5%
24 7%
13 4%
6 2%
2 1%
4 1%
15 4%
28 8%
3 1%
13 4%
8 2%
18 5%
17 5%
10 3%
25 7%
9 3%
19 6%
10 3%
36 11%
Catégories
Régions médecin traitant.Régions
Alsace
Aquitaine
Auvergne
Bourgogne
Bretagne
Centre
ChArdenne
Corse
DOMTOM
Etranger
FComté
IDF
Limousin
Lorraine
LRoussillon
Monaco
MPyrénées
Normandie
NPCalais
PACAzur
PCharentes
PdLoire
Déposer champs de catégories ici

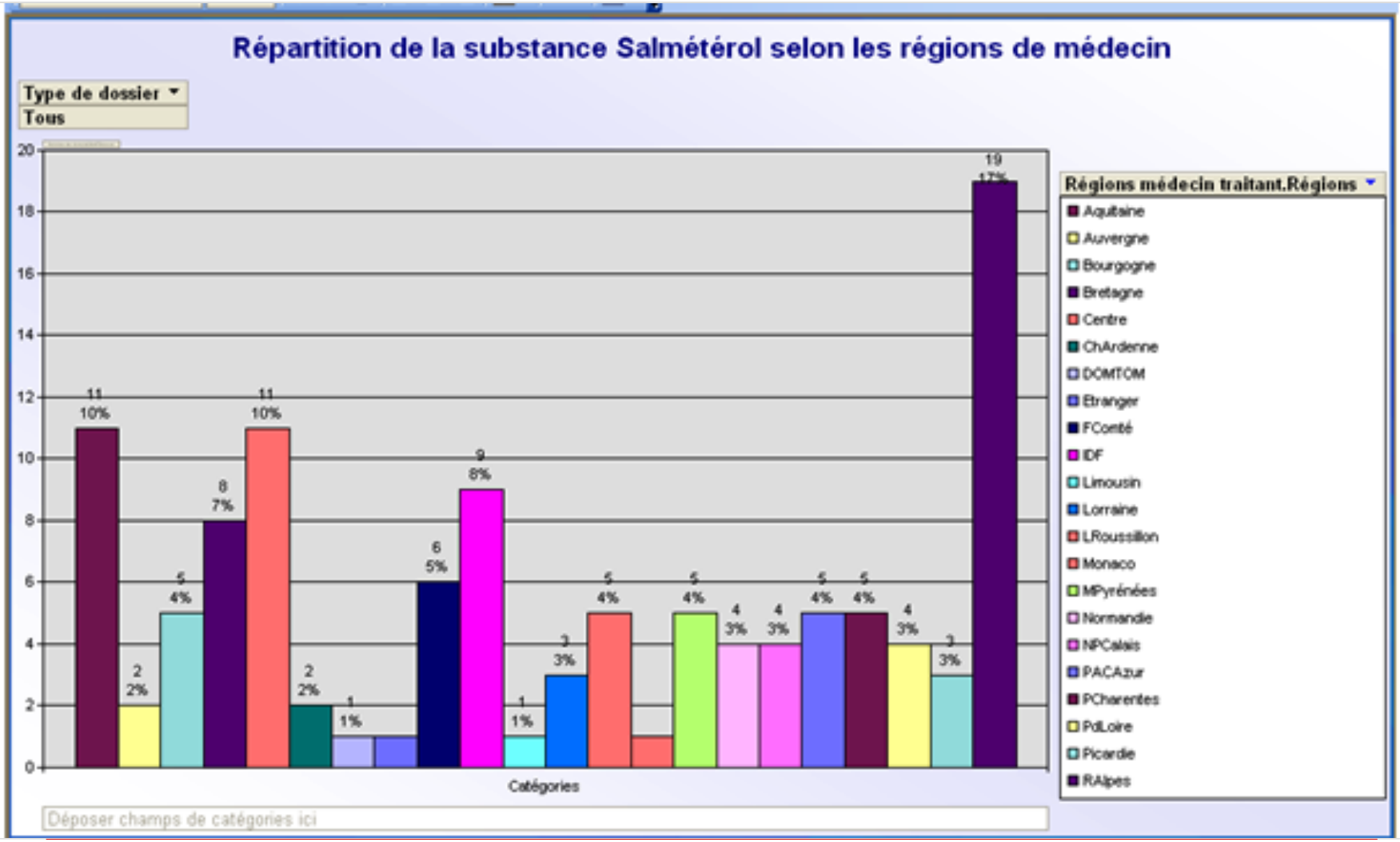
Répartition de la substance Salmétérol selon les régions de médecin
Type de dossier
Tous
20
18
16
14
12
10
8
6
4
2
0
11 10%
2 2%
5 4%
8 7%
11 10%
2 2%
1 1%
6 5%
9 8%
1 1%
3 3%
5 4%
5 4%
4 3%
4 3%
5 4%
5 4%
4 3%
3 3%
19 17%
Catégories
Régions médecin traitant.Régions
Aquitaine
Auvergne
Bourgogne
Bretagne
Centre
ChArdenne
DOMTOM
Etranger
FComté
IDF
Limousin
Lorraine
LRoussillon
Monaco
MPyrénées
Normandie
NPCalais
PACAzur
PCharentes
PdLoire
Picardie
RAlpes
Déposer champs de catégories ici

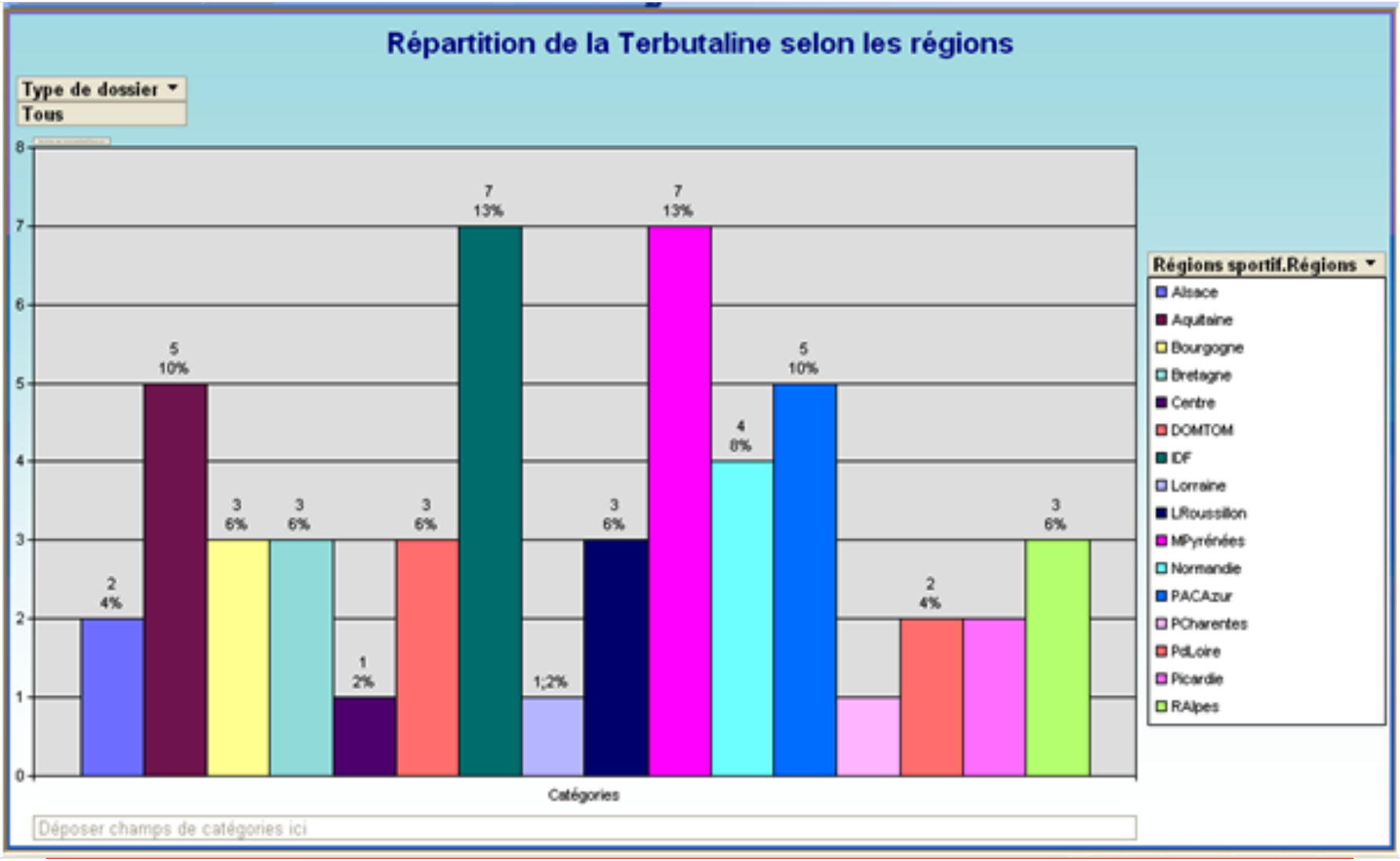
Répartition de la Terbutaline selon les régions
Type de dossier
Tous
8
7
6
5
4
3
2
1
0
2
4%
5
10%
3
6%
3
6%
1
2%
3
6%
7
13%
1;2%
3
6%
7
13%
4
8%
5
10%
2
4%
3
6%
Catégories
Régions sportif.Régions
Alsace
Aquitaine
Bourgogne
Bretagne
Centre
DOMTOM
IDF
Lorraine
LRoussillon
MPyrénées
Normandie
PACAzur
PCharentes
PdLoire
Picardie
RAlpes
Déposer champs de catégories ici

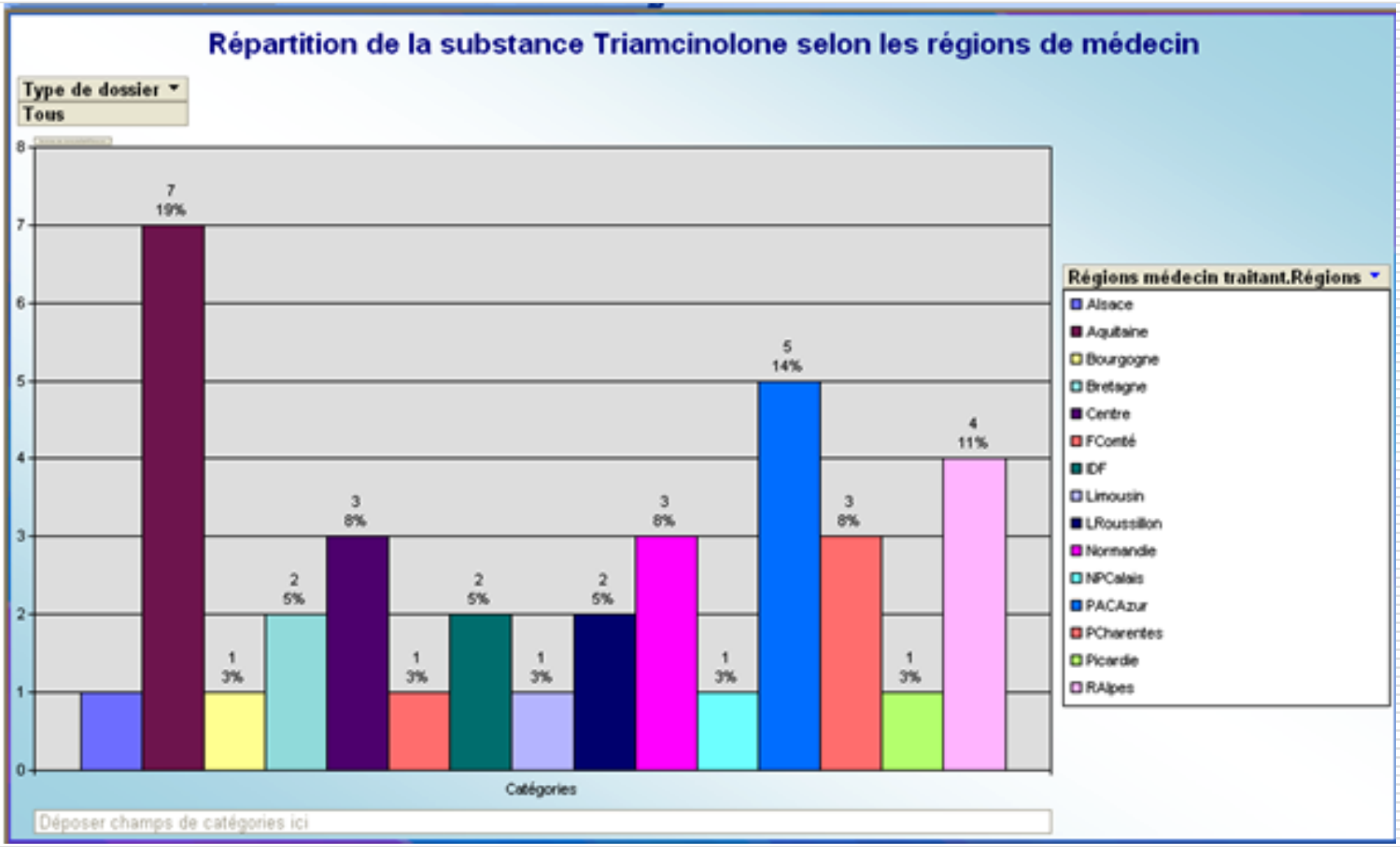
Répartition de la substance Triamcinolone selon les régions de médecin
Type de dossier
Tous
8
7
6
5
4
3
2
1
0
7
19%
1
3%
2
5%
3
8%
1
3%
2
5%
1
3%
2
5%
3
8%
1
3%
5
14%
3
8%
1
3%
4
11%
Catégories
Régions médecin traitant.Régions
Alsace
Aquitaine
Bourgogne
Bretagne
Centre
FComté
IDF
Limousin
LRoussillon
Normandie
NPCalais
PACAzur
PCharentes
Picardie
RAlpes
Déposer champs de catégories ici

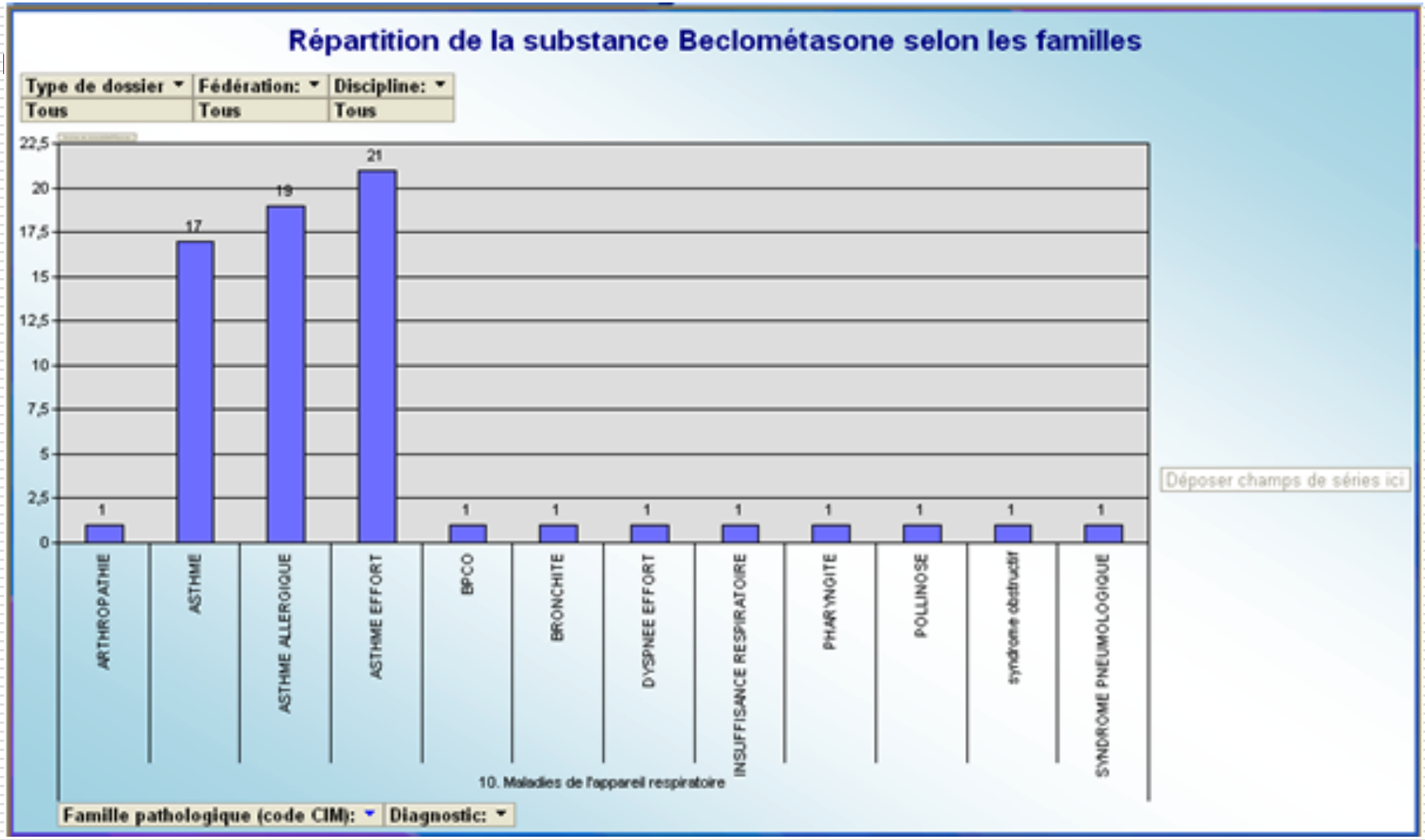
Répartition de la substance Beclométasone selon les familles
Type de dossier
Fédération:
Discipline:
Tous
Tous
Tous
22,5
20
17,5
15
12,5
10
7,5
5
2,5
0
1
17
19
21
1
1
1
1
1
1
1
1
ARTHROPATHIE
ASTHME
ASTHME ALLERGIQUE
ASTHME EFFORT
BPCO
BRONCHITE
DYSPNEE EFFORT
INSUFFISANCE RESPIRATOIRE
PHARYNGITE
POLLINOSE
syndrome obstructif
SYNDROME PNEUMOLOGIQUE
10. Maladies de l'appareil respiratoire
Déposer champs de séries ici
Famille pathologique (code CIM):
Diagnostic:

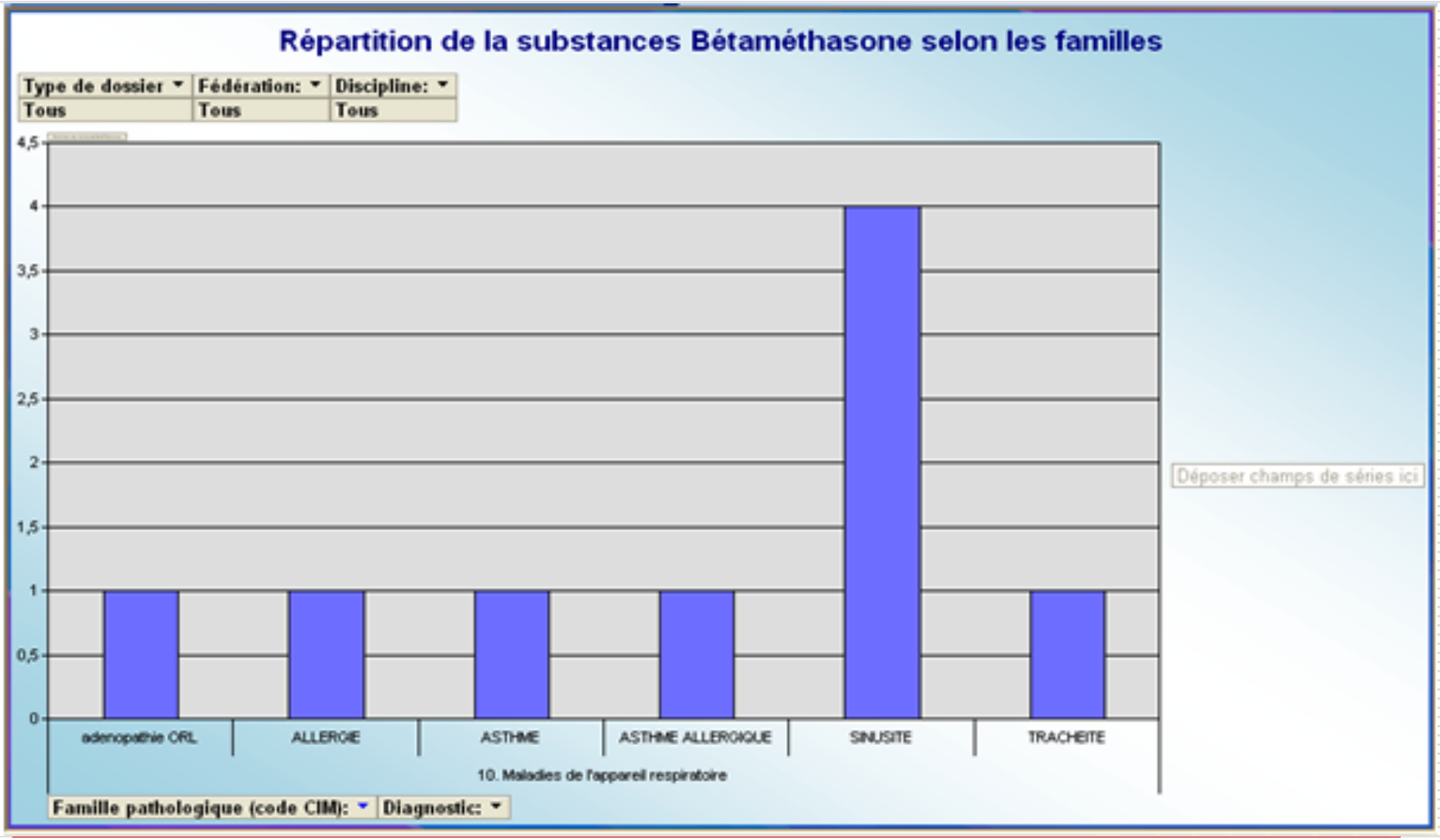
Répartition de la substances Bétaméthasone selon les familles
Type de dossier
Fédération:
Discipline:
Tous
Tous
Tous
4,5
4
3,5
3
2,5
2
1,5
1
0,5
0
adenopathie ORL
ALLERGIE
ASTHME
ASTHME ALLERGIQUE
SINUSITE
TRACHEITE
10. Maladies de l'appareil respiratoire
Déposer champs de séries ici
Famille pathologique (code CIM):
Diagnostic:

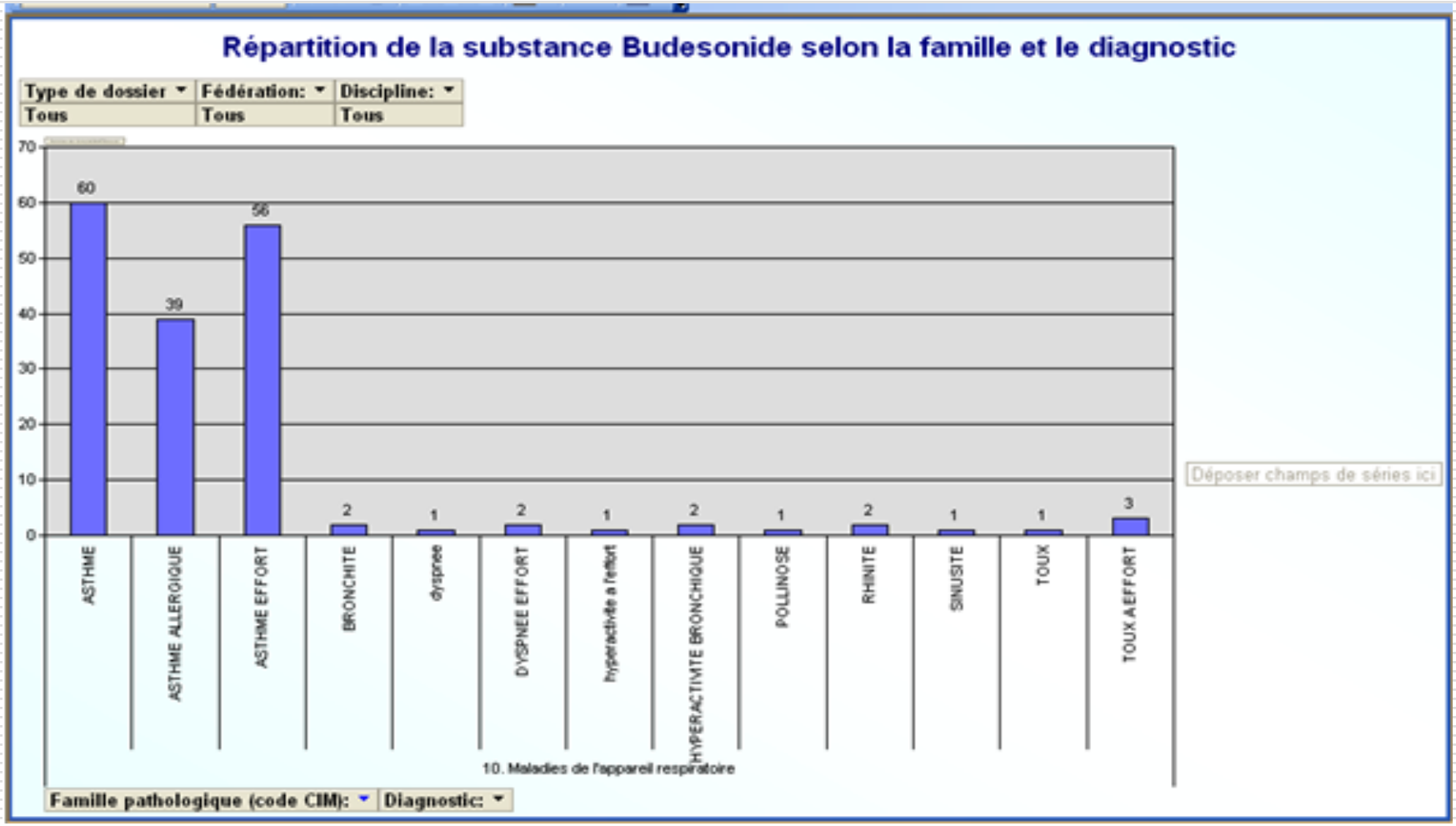
Répartition de la substance Budesonide selon la famille et le diagnostic
Type de dossier
Tous
Fédération:
Tous
Discipline:
Tous
70
60
50
40
30
20
10
0
60
39
56
2
1
2
1
2
1
2
1
1
3
ASTHME
ASTHME ALLERGIQUE
ASTHME EFFORT
BRONCHITE
dyspnee
DYSPNEE EFFORT
hyperactivite a l'effort
HYPERACTIVITE BRONCHIQUE
POLLINOSE
RHINITE
SINUSITE
TOUX
TOUX AEFFORT
10. Maladies de l'appareil respiratoire
Déposer champs de séries ici
Famille pathologique (code CIM):
Diagnostic:

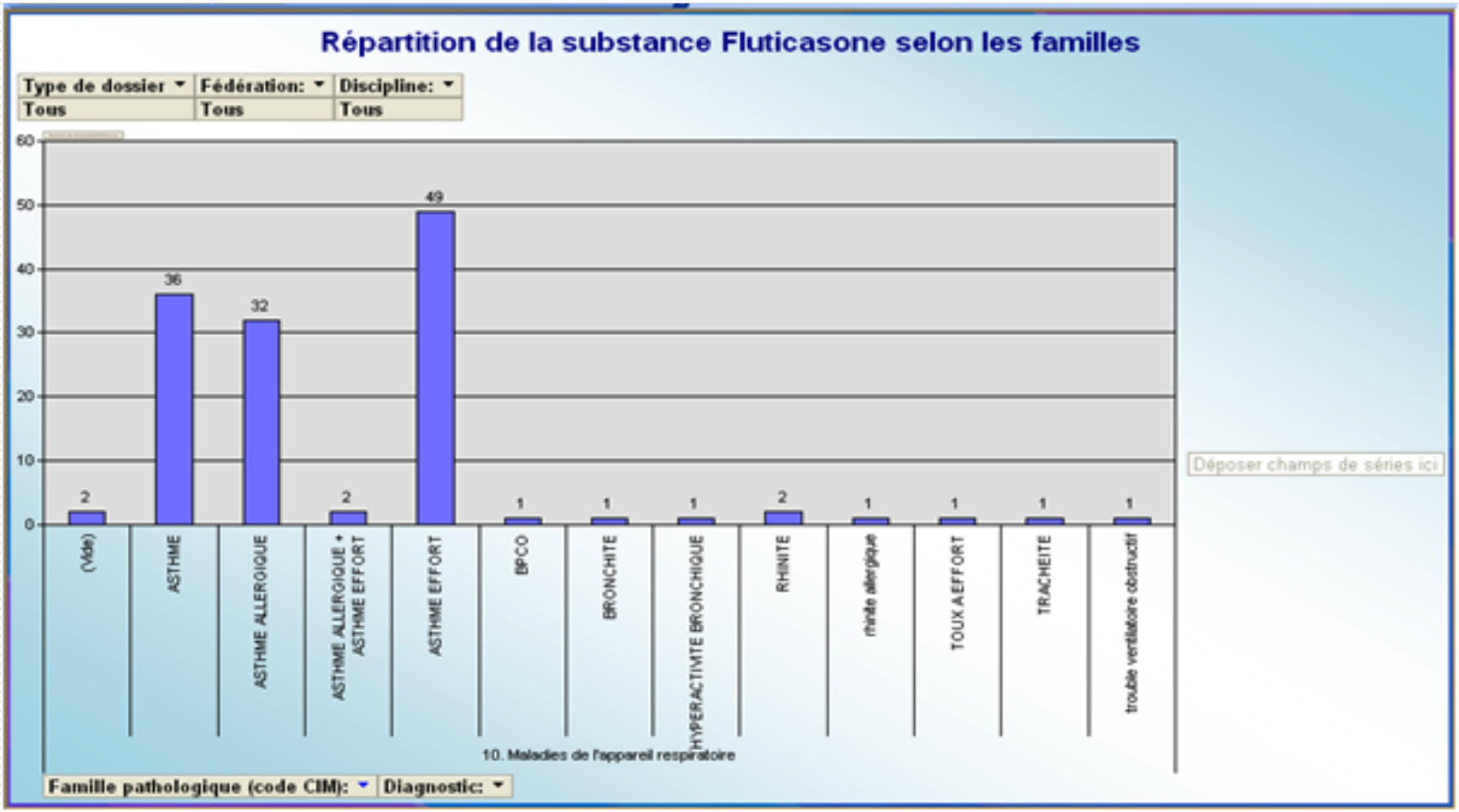
Répartition de la substance Fluticasone selon les familles
Type de dossier
Tous
Fédération:
Tous
Discipline:
Tous
60
50
40
30
20
10
0
2
36
32
2
49
1
1
1
2
1
1
1
1
(Vide)
ASTHME
ASTHME ALLERGIQUE
ASTHME ALLERGIQUE + ASTHME EFFORT
ASTHME EFFORT
BPCO
BRONCHITE
HYPERACTIVITE BRONCHIQUE
RHINITE
rhinite allergique
TOUX AEFFORT
TRACHEITE
trouble ventilatoire obstructif
10. Maladies de l'appareil respiratoire
Déposer champs de séries ici
Famille pathologique (code CIM):
Diagnostic:

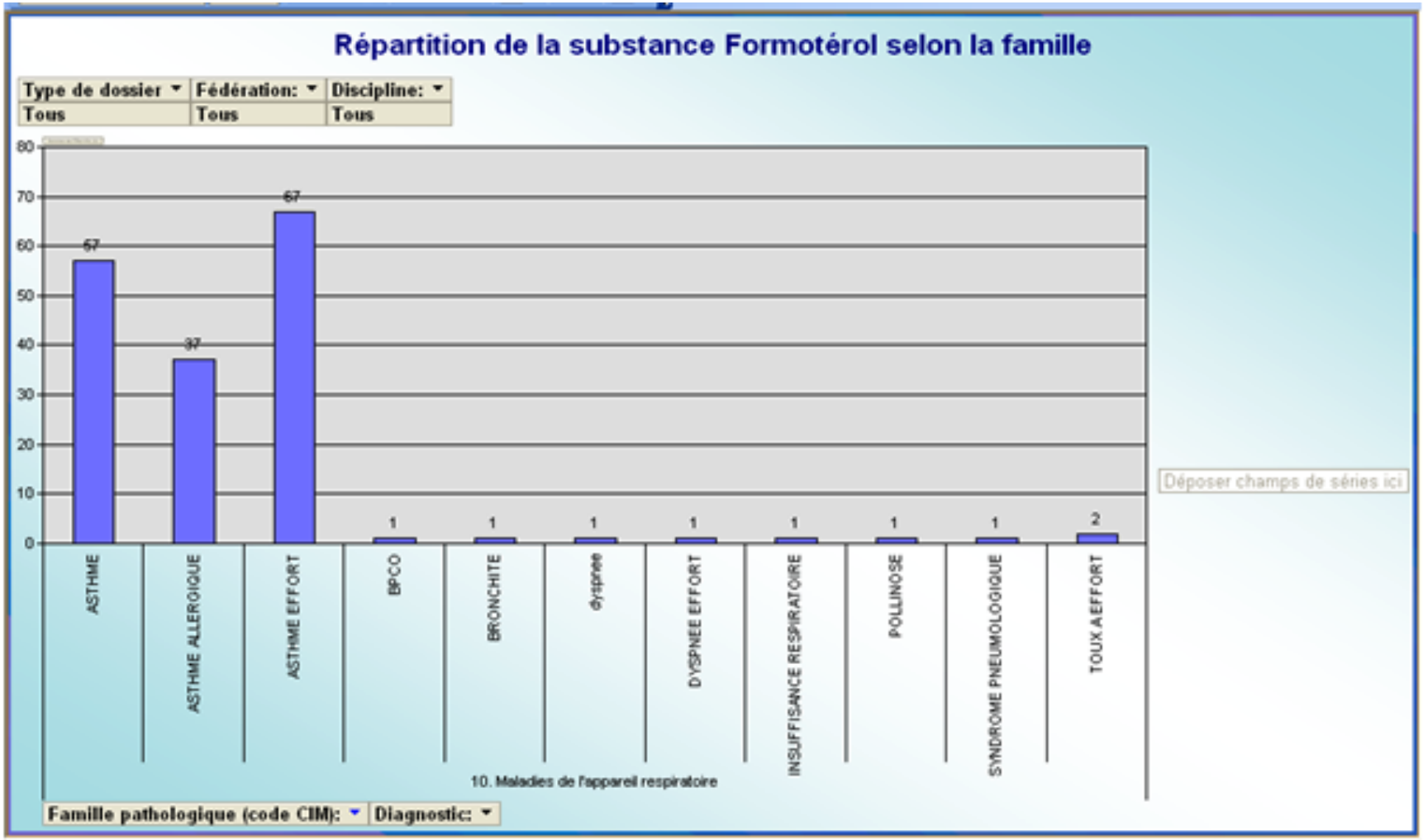
Répartition de la substance Formotérol selon la famille
Type de dossier
Tous
Fédération:
Tous
Discipline:
Tous
80
70
60
50
40
30
20
10
0
67
37
67
1
1
1
1
1
1
1
2
ASTHME
ASTHME ALLERGIQUE
ASTHME EFFORT
BPCO
BRONCHITE
dyspnee
DYSPNEE EFFORT
INSUFFISANCE RESPIRATOIRE
POLLINOSE
SYNDROME PNEUMOLOGIQUE
TOUX A EFFORT
10. Maladies de l'appareil respiratoire
Déposer champs de séries ici
Famille pathologique (code CIM):
Diagnostic:

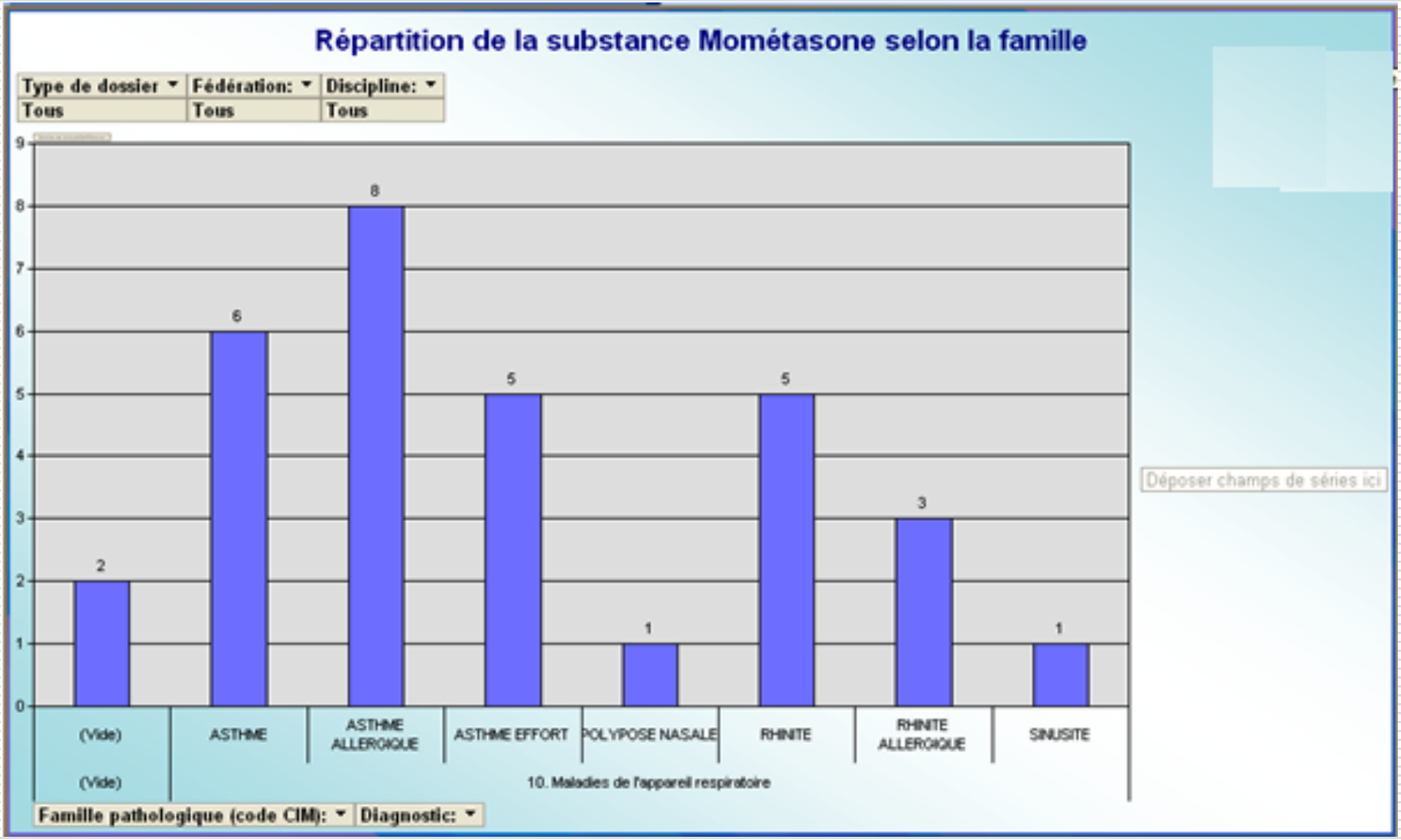
Répartition de la substance Mométasone selon la famille
Type de dossier
Fédération:
Discipline:
Tous
Tous
Tous
9
8
7
6
5
4
3
2
1
0
2
6
8
5
1
5
3
1
(Vide)
ASTHME
ASTHME ALLERGIQUE
ASTHME EFFORT
POLYPOSE NASALE
RHINITE
RHINITE ALLERGIQUE
SINUSITE
(Vide)
10. Maladies de l'appareil respiratoire
Déposer champs de séries ici
Famille pathologique (code CIM):
Diagnostic:

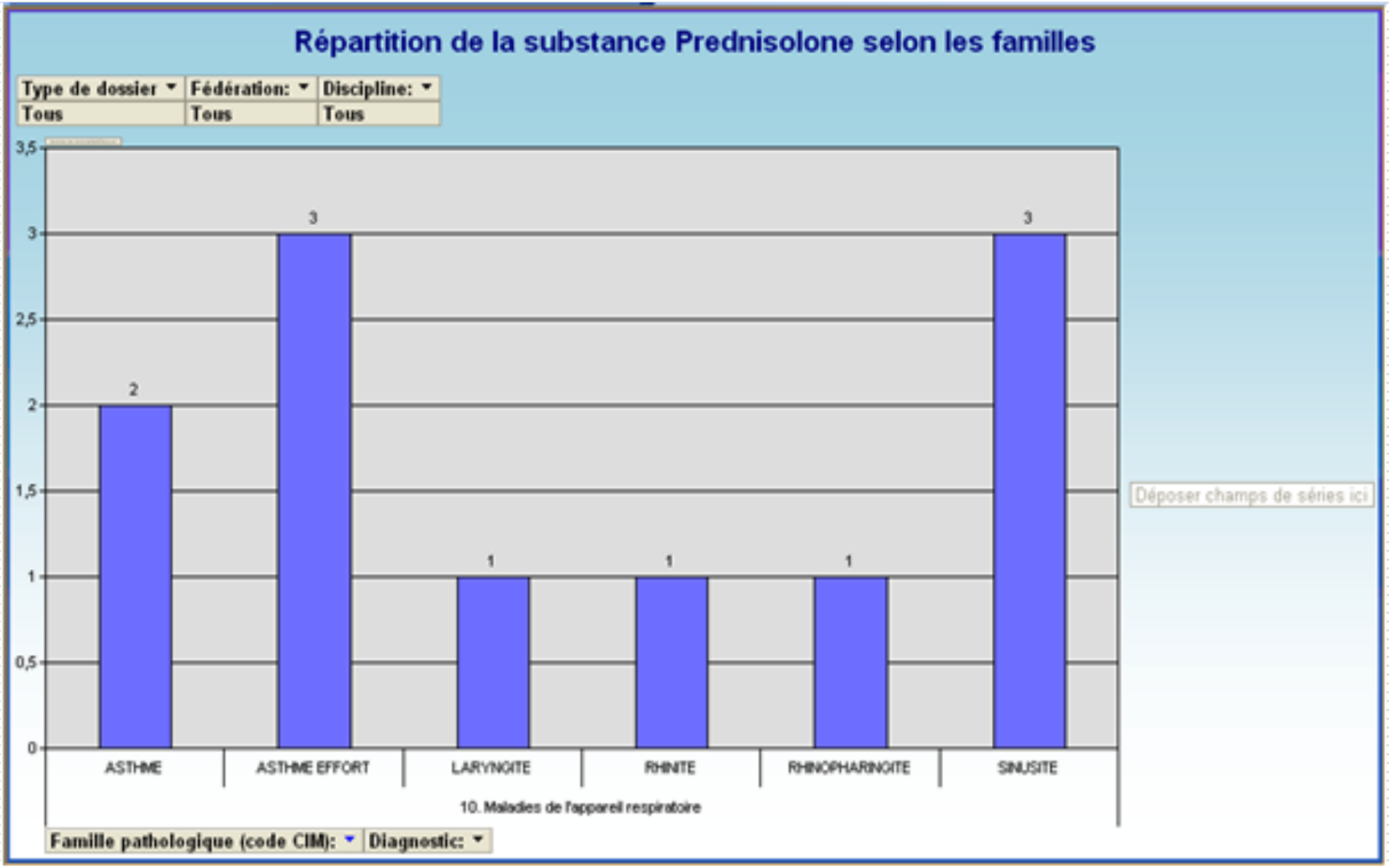
Répartition de la substance Prednisolone selon les familles
Type de dossier
Tous
Fédération:
Tous
Discipline:
Tous
3,5
3
2,5
2
1,5
1
0,5
0
2
3
1
1
1
3
ASTHME
ASTHME EFFORT
LARYNGITE
RHINITE
RHINOPHARINGITE
SINUSITE
10. Maladies de l'appareil respiratoire
Déposer champs de séries ici
Famille pathologique (code CIM):
Diagnostic:

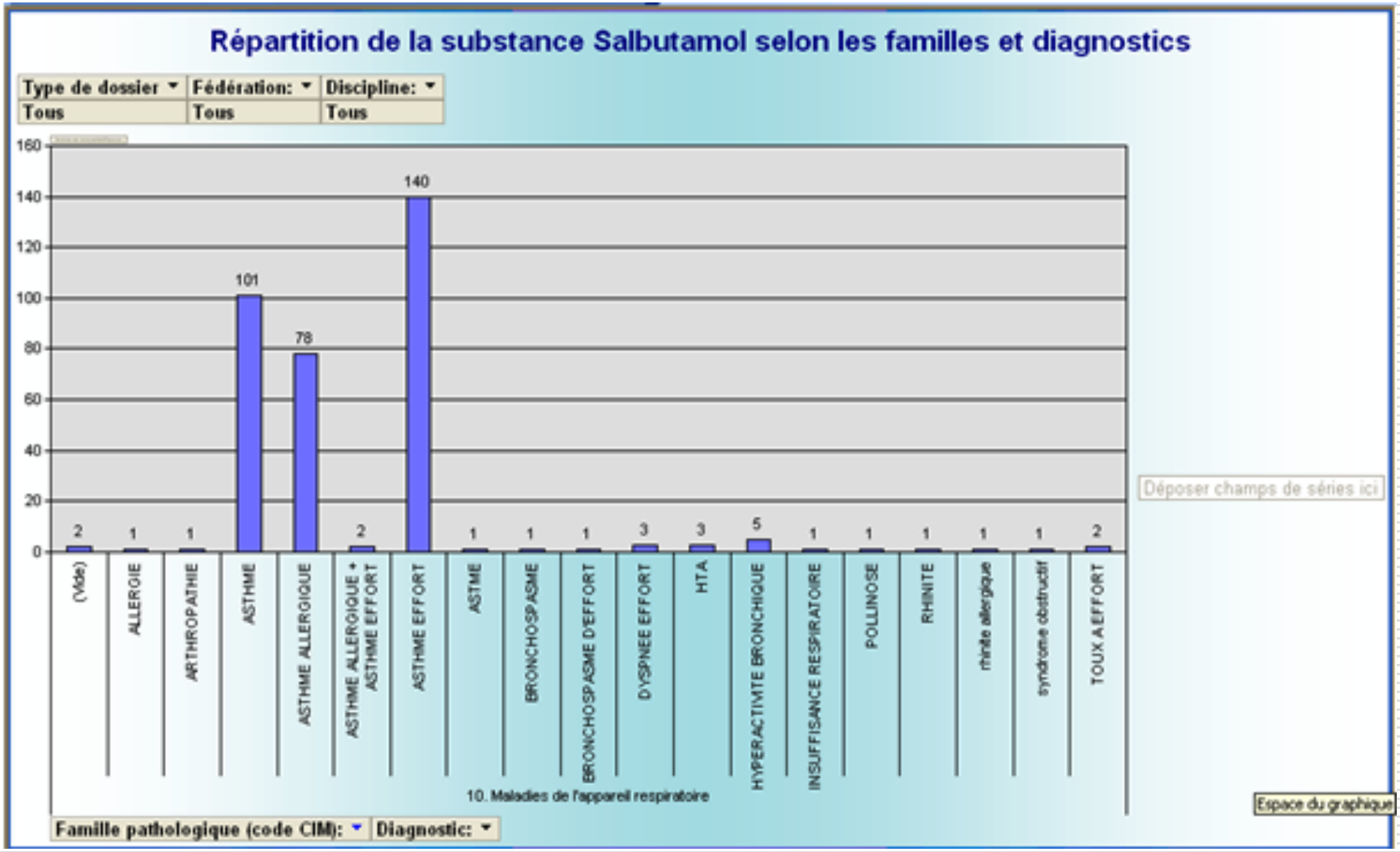
Répartition de la substance Salbutamol selon les familles et diagnostics
Type de dossier
Tous
Fédération:
Tous
Discipline:
Tous
160
140
120
100
80
60
40
20
0
2
1
1
101
78
2
140
1
1
1
3
3
5
1
1
1
1
1
2
(Vide)
ALLERGIE
ARTHROPATHIE
ASTHME
ASTHME ALLERGIQUE
ASTHME ALLERGIQUE + ASTHME EFFORT
ASTHME EFFORT
ASTME
BRONCHOSPASME
BRONCHOSPASME D'EFFORT
DYSPNEE EFFORT
HTA
HYPERACTIVITE BRONCHIQUE
INSUFFISANCE RESPIRATOIRE
POLLINOSE
RHINITE
rhinite allergique
syndrome obstructif
TOUX A EFFORT
10. Maladies de l'appareil respiratoire
Déposer champs de séries ici
Espace du graphique
Famille pathologique (code CIM):
Diagnostic:

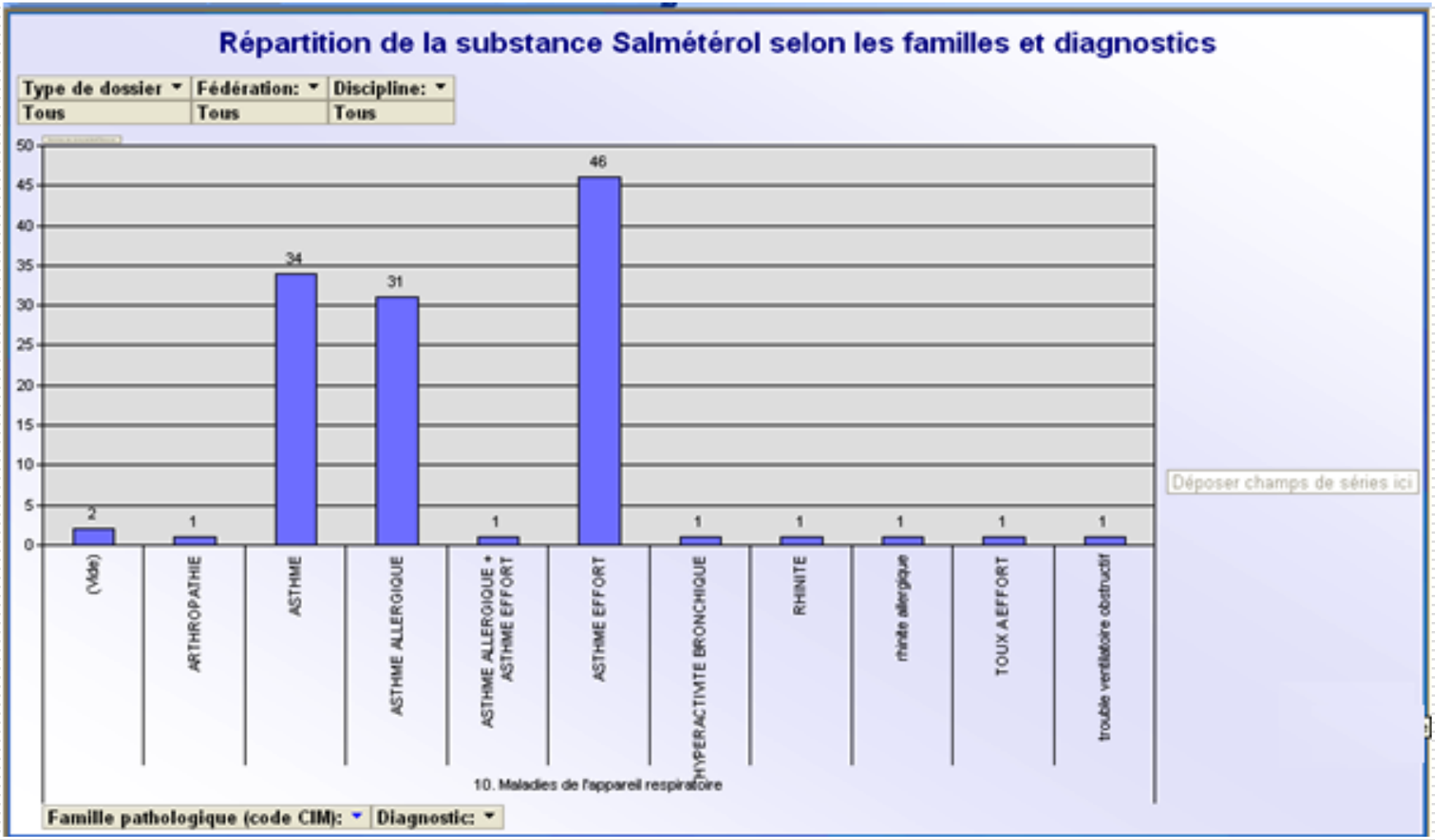
Répartition de la substance Salmétérol selon les familles et diagnostics
Type de dossier
Tous
Fédération:
Tous
Discipline:
Tous
50
45
40
35
30
25
20
15
10
5
0
2
1
34
31
1
46
1
1
1
1
1
(Vide)
ARTHROPATHIE
ASTHME
ASTHME ALLERGIQUE
ASTHME ALLERGIQUE + ASTHME EFFORT
ASTHME EFFORT
HYPERACTIVITE BRONCHIQUE
RHINITE
rhinite allergique
TOUX AEFFORT
trouble ventilatoire obstructif
10. Maladies de l'appareil respiratoire
Déposer champs de séries ici
Famille pathologique (code CIM):
Diagnostic:

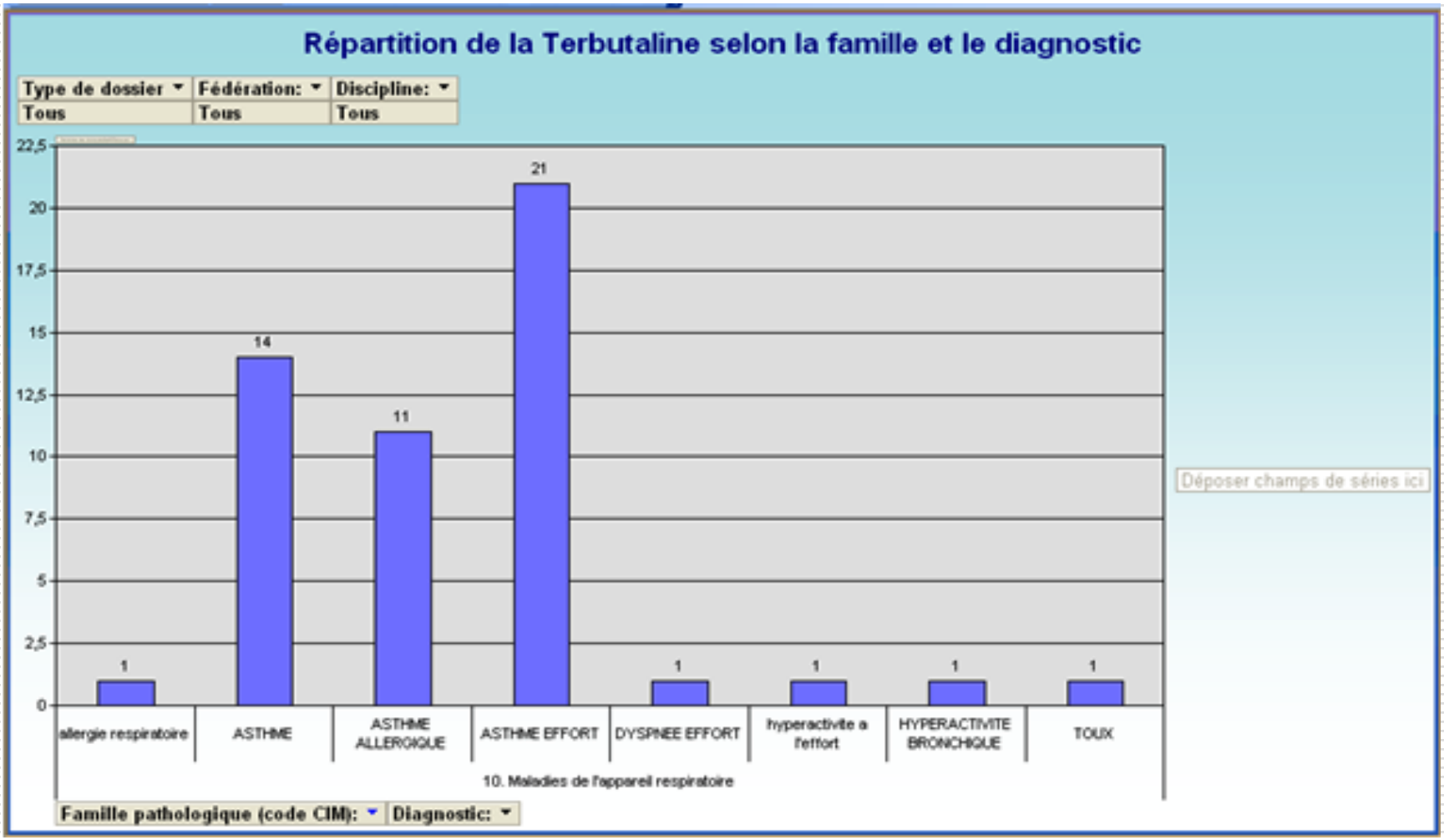
Répartition de la Terbutaline selon la famille et le diagnostic
Type de dossier
Tous
Fédération:
Tous
Discipline:
Tous
22,5
20
17,5
15
12,5
10
7,5
5
2,5
0
1
14
11
21
1
1
1
1
allergie respiratoire
ASTHME
ASTHME ALLERGIQUE
ASTHME EFFORT
DYSPNEE EFFORT
hyperactivite a l'effort
HYPERACTIVITE BRONCHIQUE
TOUX
10. Maladies de l'appareil respiratoire
Déposer champs de séries ici
Famille pathologique (code CIM):
Diagnostic:

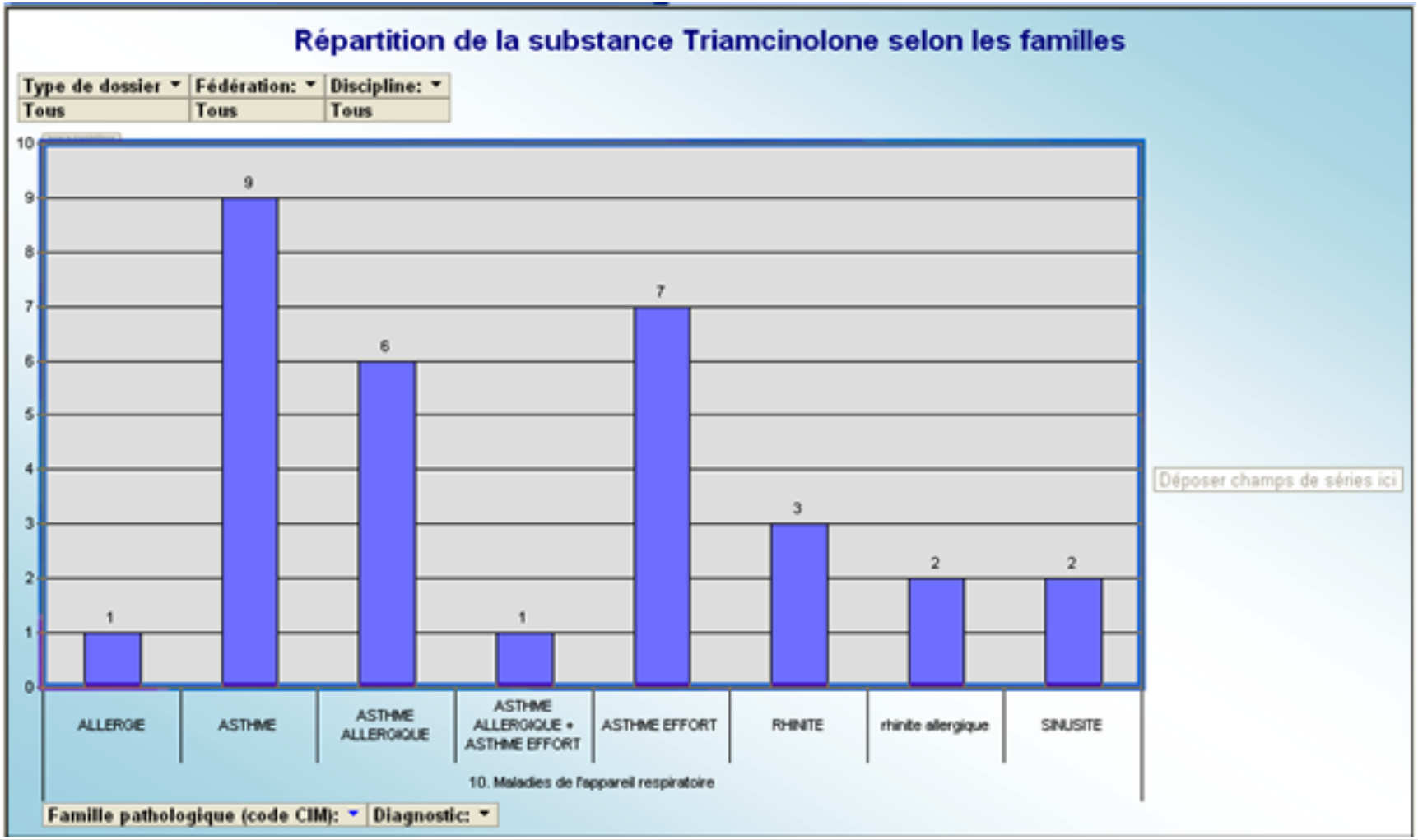
Répartition de la substance Triamcinolone selon les familles
Type de dossier
Tous
Fédération:
Tous
Discipline:
Tous
10
9
8
7
6
5
4
3
2
1
0
1
9
6
1
7
3
2
2
ALLERGIE
ASTHME
ASTHME ALLERGIQUE
ASTHME ALLERGIQUE + ASTHME EFFORT
ASTHME EFFORT
RHINITE
rhinite allergique
SINUSITE
10. Maladies de l'appareil respiratoire
Famille pathologique (code CIM):
Diagnostic:
Déposer champs de séries ici

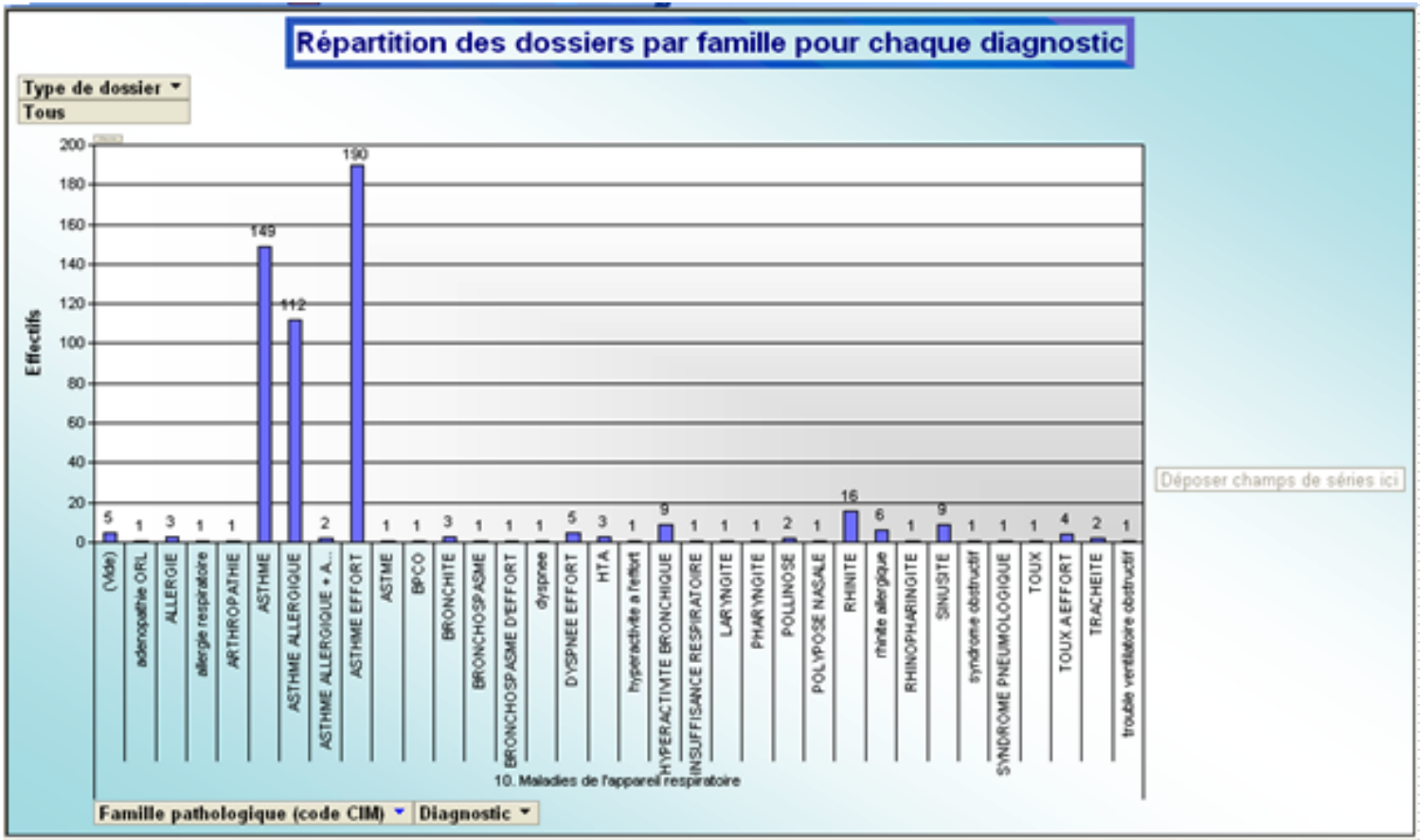
Répartition des dossiers par famille pour chaque diagnostic
Type de dossier
Tous
Effectifs
200
180
160
140
120
100
80
60
40
20
0
5
1
3
1
1
149
112
2
190
1
1
3
1
1
1
5
3
1
9
1
1
1
2
1
16
6
1
9
1
1
1
4
2
1
(Vide)
adenopathie ORL
ALLERGIE
allergie respiratoire
ARTHROPATHIE
ASTHME
ASTHME ALLERGIQUE
ASTHME ALLERGIQUE + A...
ASTHME EFFORT
ASTME
BPCO
BRONCHITE
BRONCHOSPASME
BRONCHOSPASME D'EFFORT
dyspnee
DYSPNEE EFFORT
HTA
hyperactivite a l'effort
HYPERACTIVITE BRONCHIQUE
INSUFFISANCE RESPIRATOIRE
LARYNGITE
PHARYNGITE
POLLINOSE
POLYPOSE NASALE
RHINITE
rhinite allergique
RHINOPHARINGITE
SINUSITE
syndrome obstructif
SYNDROME PNEUMOLOGIQUE
TOUX
TOUX AEFFORT
TRACHEITE
trouble ventilatoire obstructif
10. Maladies de l'appareil respiratoire
Famille pathologique (code CIM)
Diagnostic
Déposer champs de séries ici

- Merci à tous pour votre attention.